



TURBO

MOTORÉDUCTEUR ÉLECTROMÉCANIQUE POUR PORTAILS COULISSANTS JUSQU'À 700 Kg, 24 Vdc ET JUSQU'À 800 Kg, 230 Vac



MODÈLES

CODE	DESCRIPTION	PCS PALLET
 SC4224	Pour portails coulissants jusqu'à 400 Kg, moteur 24 Vdc, armoire de commande avec ralentissement et fin de course électrique, avec récepteur radio intégré	36
 TU7224	Pour portails coulissants jusqu'à 700 Kg, moteur 24 Vdc, armoire de commande avec ralentissement et fin de course électrique, avec récepteur radio intégré	36
SC52	Pour portails coulissants jusqu'à 500 Kg, moteur 230 Vac, armoire de commande avec ralentissement et fin de course électrique	36
SC82	Pour portails coulissants jusqu'à 800 Kg, moteur 230 Vac, armoire de commande avec ralentissement et fin de course électrique	36

PLUS

Équipé de ralentissements en ouverture et fermeture, pour ne pas endommager votre portail

Armoire de commande en position horizontale, très accessible

Plaque de fixation intégrée

Avec une armoire 24 Vdc CT10224

Avec une armoire 230 Vac CT102

Électronique et mécanique bien protégées contre les agents extérieurs



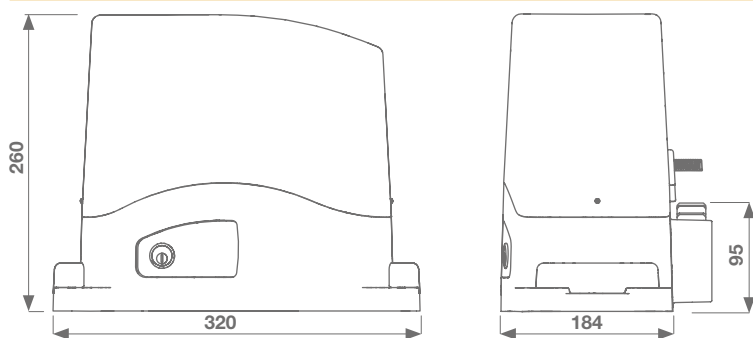
Afficher LCD



Moteurs robustes et performants

		SC4224	TU7224	SC52	SC82
CARACTÉRISTIQUES MÉCANIQUES					
vitesse	cm/s	24	23	16	16
couple	Nm	18	34	16	23
cycle de travail	%	50	80	30	30
CARACTÉRISTIQUES ÉLECTRIQUES					
logique de commande		CT10224	CT10224	CT102B	CT102B
alimentation	Vac	230	230	230	230
absorption	A	1,2	2,5	1,3	1,9
puissance absorbée	W	250	500	300	450
condensateur	µF	-	-	12,5	16
protection thermique	°C	-	-	150	150
CARACTÉRISTIQUES GÉNÉRIQUES					
degré de protection	IP	44	44	44	44
dimensions (L - P - H)	mm	320 - 184 - 260	320 - 184 - 260	320 - 184 - 260	320 - 184 - 260
poids	kg	11	11	12	12,5
température de fonctionnement	°C	-20 + 55	-20 + 55	-20 + 55	-20 + 55
poind maximal portail	Kg	400	700	500	800

DIMENSIONS



ACCESSOIRES



RN800 *
Crémaillère M4 en nylon
L=1000 m pour portails
jusqu'à 800 kg

€/m



CREM-8 **
Crémaillère M4 en fer
30x8 mm L = 1000 mm

€/m



CREM-12 **
Crémaillère M4 en fer
30x12 mm L = 1000 mm

€/m



EGS1
Sélecteur à clé avec
coque métallique

PC 1



TS
Tableau de
signalisation

PC 1

* Pack de 10 pcs
** Pack de 4 pcs